



한양사이버대학교

오피스 365(M365) 사용방법

2021. 04.

차세대시스템사업단

오피스 365란?

언제 어디서나 온라인 버전의 Office와 PC/Mac용 데스크톱 버전의 Office를 활용해 문서를 자유롭게 편집, 저장, 공유가 가능한 서비스이고 한양사이버대학교 학생에게 무상으로 제공됩니다.



포함된 Office 응용 프로그램



Outlook



Word



Excel



PowerPoint



OneNote



Publisher(PC 전용)



Access(PC 전용)

포함된 서비스



Exchange



OneDrive



비즈니스용 Skype



Power BI



Microsoft Teams



Sway



Forms



Stream



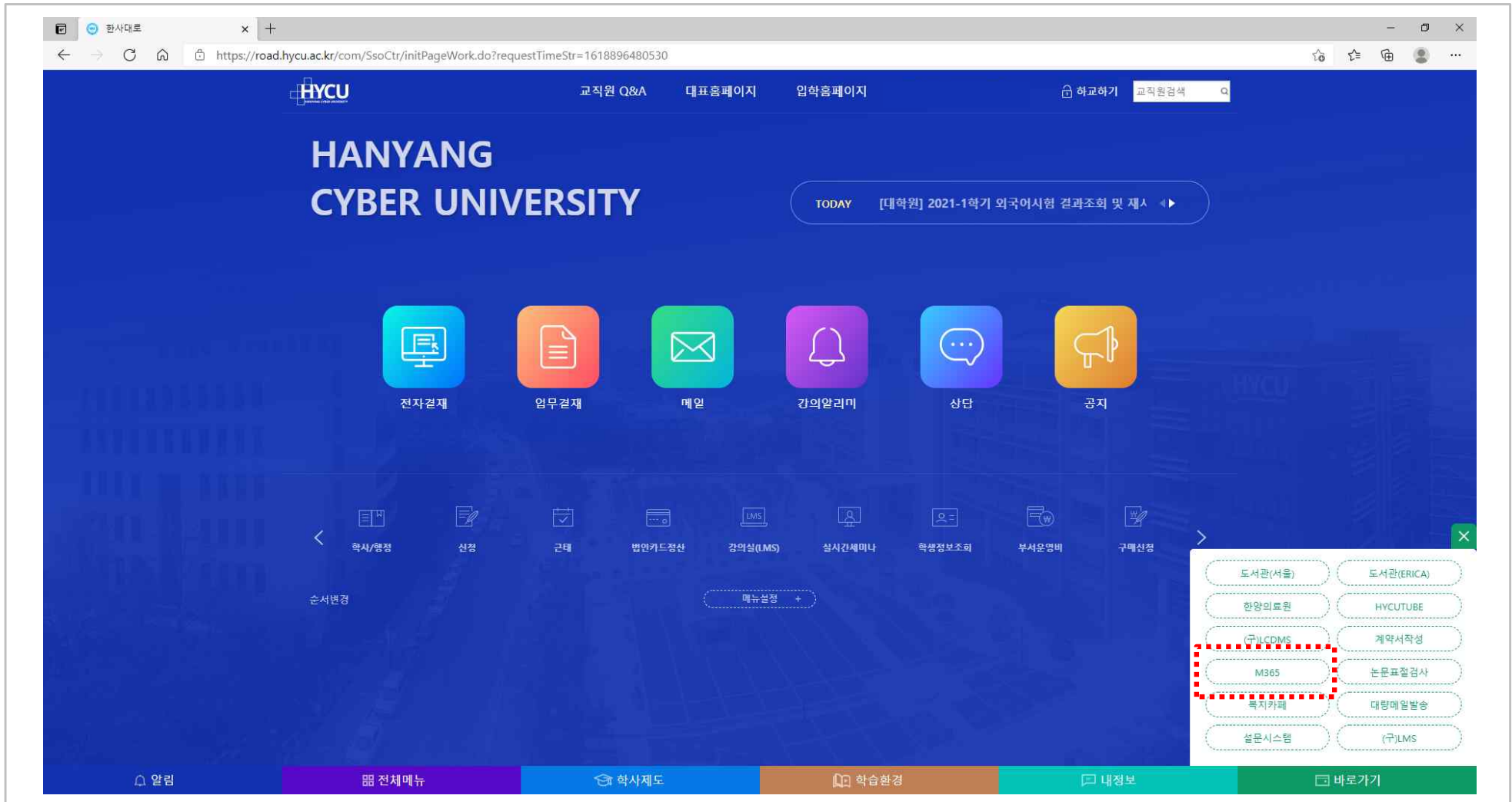
Flow



PowerApps

오피스 365 접속 방법(1)

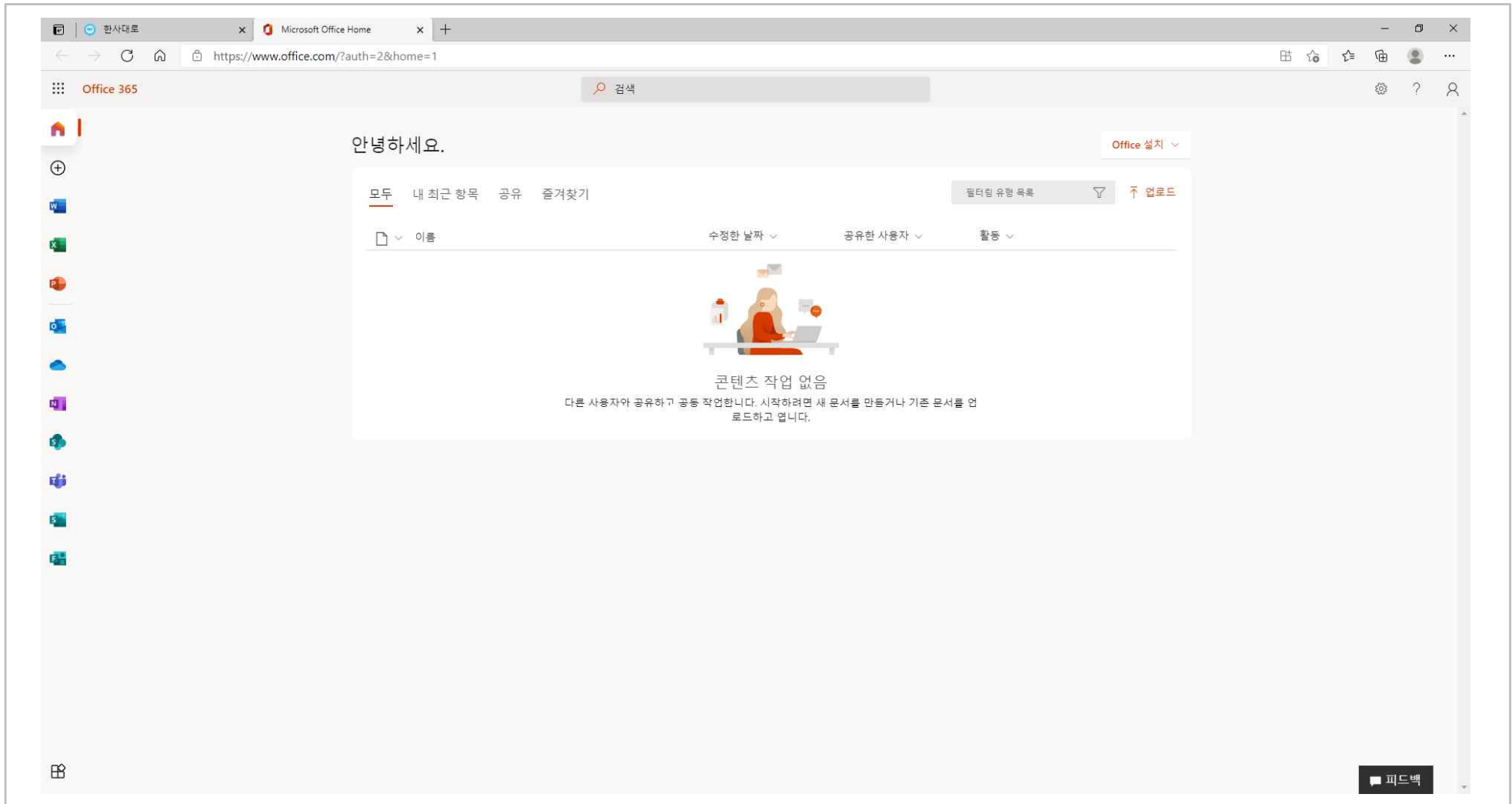
우리대학은 Microsoft와 연간 라이선스 계약을 체결하여 학생들에게 Office 365 서비스를 제공합니다.



① [바로가기] - [M365] 클릭

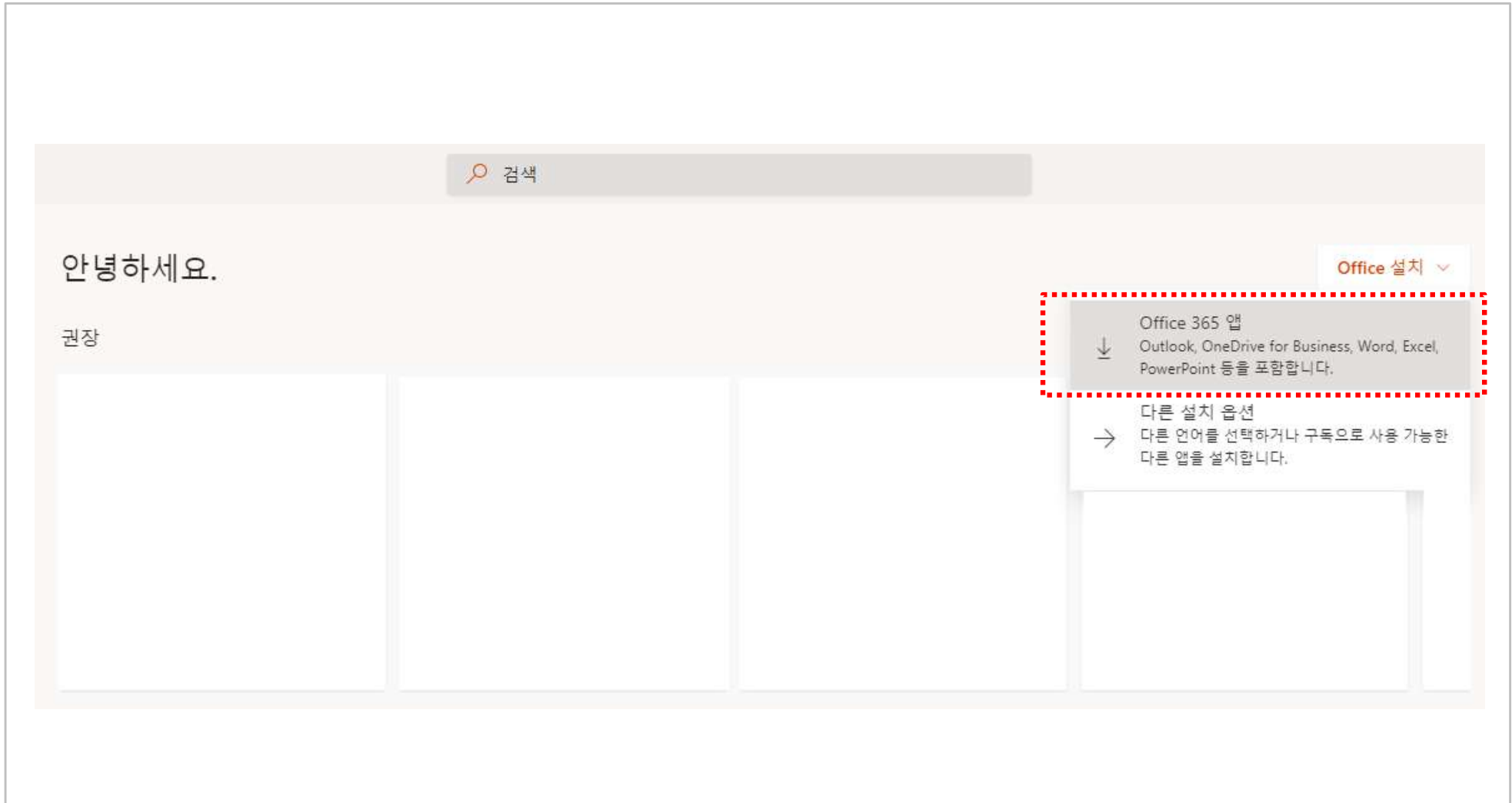
오피스 365 접속 방법(2)

우리대학은 Microsoft와 연간 라이선스 계약을 체결하여 학생들에게 Office 365 서비스를 제공합니다.



② Office 365 사이트 접속

오피스 365 사용 방법 - 1. 오피스(데스크톱용) 설치 방법(1)



① "Office 설치" > "Office 365 앱" 클릭

오피스 365 사용 방법 - 1. 오피스(데스크톱용) 설치 방법(2)

몇 가지 단계가 더 있습니다...



① [실행] 클릭

화면 아래쪽에서 확인하거나 <Alt> + <N>를 누르세요.



② "예"를 선택합니다.

설치를 시작하려면 예를 클릭하세요.



③ 온라인 상태 유지


설치 후 Office를(를) 시작하고 Office 365에 사용하는 계정(@hycu.ac.kr)으로 로그인하세요.

닫기

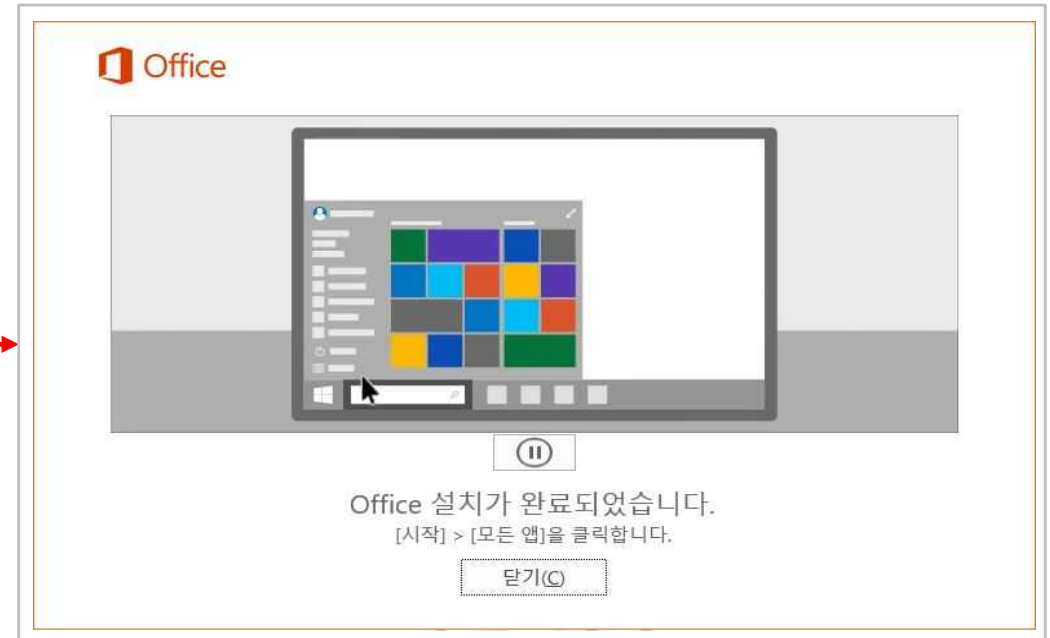
설치하는 데 도움이 필요하신가요?

② 다운로드 팝업에서 "실행" 클릭

오피스 365 사용 방법 - 1. 오피스(데스크톱용) 설치 방법(3)



③ 설치 진행



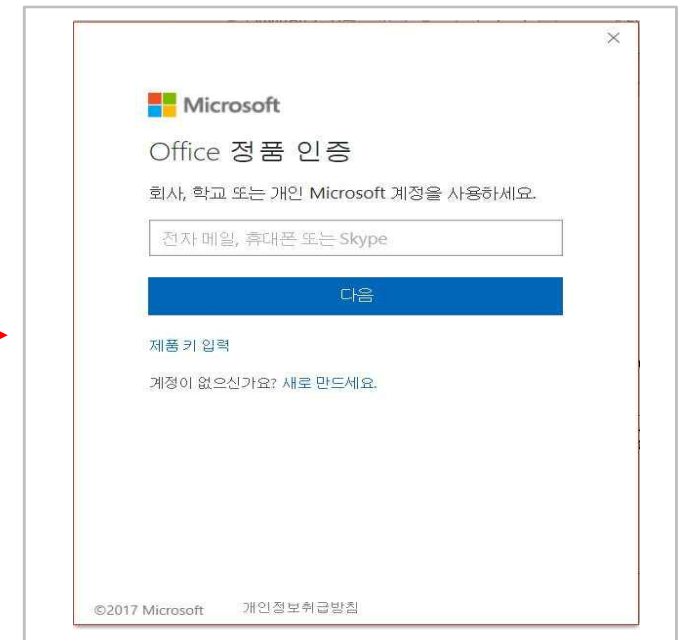
④ 설치 완료

오피스 365 사용 방법 - 2. 정품 인증 방법(1)

설치 중 온라인 연결이 끊어질 경우에는 정품인증을 하신 후 사용하셔야 합니다.



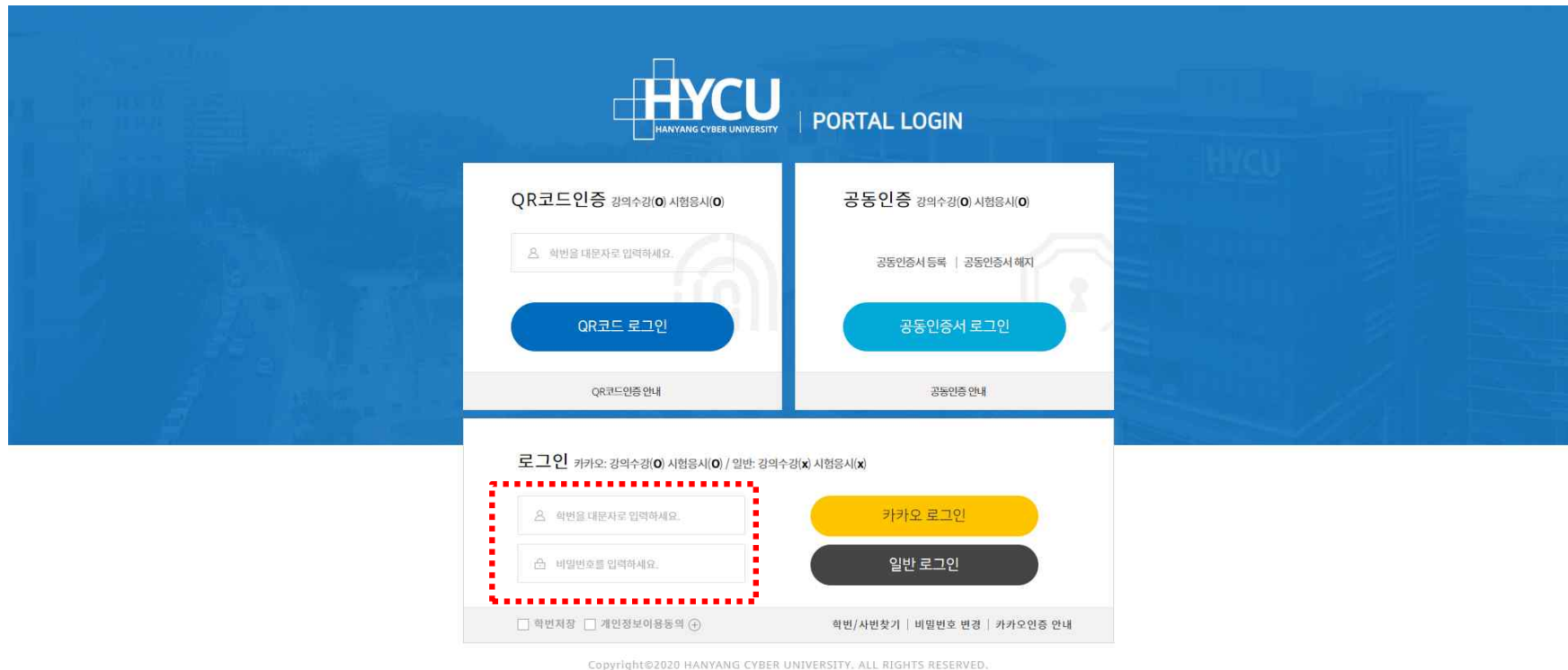
① 정품 인증 실행



② [학번@hycu.ac.kr 입력]

오피스 365 사용 방법 - 2. 정품 인증 방법(2)

설치 중 온라인 연결이 끊어질 경우에는 정품인증을 하신 후 사용하셔야 합니다.



The image shows the HYCU Portal Login page. At the top, the HYCU logo and 'PORTAL LOGIN' are displayed. Below this, there are three main login sections:

- QR코드인증** (QR Code Authentication): Includes a field for '학번을 대문자로 입력하세요.' (Enter student ID in uppercase) and a blue 'QR코드 로그인' button. A link for 'QR코드인증 안내' is at the bottom.
- 공동인증** (Joint Authentication): Includes a link for '공동인증서 등록' and a blue '공동인증서 로그인' button. A link for '공동인증 안내' is at the bottom.
- 로그인** (Login): Includes fields for '학번을 대문자로 입력하세요.' and '비밀번호를 입력하세요.'. A red dashed box highlights these two fields. To the right are yellow '카카오 로그인' and grey '일반 로그인' buttons. Below the fields are checkboxes for '학번저장' and '개인정보이용동의'. At the bottom right are links for '학번/사번찾기', '비밀번호 변경', and '카카오인증 안내'.

Copyright©2020 HANYANG CYBER UNIVERSITY. ALL RIGHTS RESERVED.

③ [학번/비밀번호] 입력

※ 학교 정보를 인식하고 학교 인증 페이지로 이동합니다. 오피스 로그인 과정도 동일합니다.

■ 오피스 365는 누가 사용할 수 있나요?

- 오피스 365는 교직원, 학생 모두가 사용 가능합니다.

■ 데스크톱용(설치형) 오피스는 몇 대까지 설치 가능한가요?

- 데스크톱용 오피스는 최대 5대까지 설치 가능합니다.
- 졸업하시면 설치된 데스크톱용 오피스는 제거 해야 합니다.
- 데스크톱용(설치형) 오피스 사용 권한은 미 사용 시 매 학기 종료 시점에 자동 회수 되므로 사용 권한 재부여
는 차세대시스템사업단(☎02-2290-0205) 또는 상담 > Q&A로 요청 바랍니다.

■ 오피스 365 사용 시 유의사항이 있나요?

- 오피스는 30일에 한번씩 인터넷에 연결할 수 있는 경우 정상 작동 상태를 유지합니다. 그러나 30일 이후에는 [제한된 기능 모드]로 전환됩니다. 다시 정상 상태로 되돌리려면 정품 인증 절차를 거쳐서 설치를 다시 활성화 시킬 수 있습니다.

■ 메일 또는 MAC에서는 오피스 365 사용이 가능한가요?

- 제공되는 앱에서 정품인증 절차와 동일하게 [학번@hycu.ac.kr] 입력 후 로그인 창에서 ID/PW 입력하면 연결 하여 사용 가능합니다.