



더 큰 내일을 향한 도전
한양사이버대학교

실시간시험 모의테스트 응시 안내서

1) 안정적인 인터넷 접속 환경

온라인상에서 이루어지는 시험인 만큼 안정적인 인터넷 접속 환경을 반드시 유지하여야 합니다.

만일 인터넷접속이 불안정하여 응시도중 인터넷접속이 불안하거나 끊어질 경우 제출한 답안이 서버까지 전달되지 않는 등의 오류가 발생할 수 있습니다. 그러므로 반드시 시험 응시 전 인터넷접속의 이상유무와 충분한 속도가 나오는지 확인하시고 응시하시기 바랍니다.

2) PC이상 유무 점검

평소 PC가 자주 다운되거나 악성코드나 바이러스 등에 감염되어 PC이상이 있을 경우 정상적인 시험 진행이 되지 않을 수도 있습니다. 그러므로 반드시 시험응시 이전에 PC상태를 충분히 점검하여 이상이 없음을 확인한 후 응시하시기 바랍니다

3) 시험 이외의 타 프로그램 종료

메신저 프로그램이나 E-Mail, P2P프로그램 등 시험과 무관한 프로그램은 응시 전 반드시 종료하여 주시기 바랍니다.

타 프로그램으로 인해 발생한 에러로 정상적인 시험진행이 되지 않을 수도 있으며 메시지 교환 등은 부정행위로 간주될 수 있으니 유의하십시오.

4) 음성시험 – 윈도우 미디어플레이어, 스피커 이상 유무 점검

어학(영어, 중국어, 일어) 듣기평가와 같이 음성이나 동영상을 이용한 시험일 경우에는 응시 전 윈도우미디어플레이어와 스피커가 정상적으로 작동되는지를 반드시 확인하시기 바랍니다.

5) 실시간 시험 맛보기 응시

해당기능은 실제 시험과 동일한 환경으로 작동되는 ‘가상시험시스템’ 입니다.

따라서 시험 사전에(1주 전) 제공되는 [실시간시험 맛보기] 기능을 이용하여 정상적인 진행여부를 확인해 보시기 바랍니다. 만일, 정상 진행이 되지 않는다면 실제 시험에서도 정상응시가 불가능할 수도 있으니, 시험응시가 정상적으로 진행되는 다른 컴퓨터를 미리 결정하시어 시험당일 응시에 착오 없으시기 바랍니다.

※ 이전 학기 [실시간시험맛보기] Test를 끝마쳤던 수강생이라도 매 학기 시험 사전 [실시간시험맛보기] Test를 진행해야 합니다. 학교는 학생 개인PC 사전점검 불성실로 인해 발생한 시험오류는 구제하지 않습니다.

6) 실시간시험서약서 제출(11.28(토)부터 가능)

실시간 시험을 보는 과목 수에 상관없이 시험 응시 전에 정해진 기간에 **한번만 제출**하시면 됩니다. 서약서 제출을 완료한 학생만이 시험 응시가 가능합니다. 기말고사는 11.28(토) (14주차 시작일)부터 제출 가능하며, 로그인시 제출하였을 경우, 더 이상 제출하지 않으셔도 됩니다.

2. 시험 응시 경로 : 강의알리미 or 시험시간표 모두 가능(12.5(토)부터)

강의알리미

시험시간표

[2020-2학기 시간표]

1. 실시간 시험

시간	2020-12-05 (토)	2020-12-06 (일)	2020-12-07 (월)	2020-12-08 (화)	2020-12-09 (수)	2020-12-10 (목)	2020-12-11 (금)	2020-12-12 (토)	2020-12-13 (일)	2020-12-14 (월)
15시										
16시										
17시										
18시										
19시										
20시										
21시										
22시										

[전공]자료구조론 50분 [시험응시]

[전공]리눅스 네트워크서버 구축 30분 [시험응시]

2. 시험시작 안내

시험응시자 : 한사대(2070006)

로그아웃

≡ 시험과목현황

실시간 시험 맞보기

새로고침

No.	과목	분반	교수	시험일시(시험시간)	입장제한	문항수	시험응시
1	인터넷의이해	01		20 - -01 00:00 ~ 20 - -05 00:00 (50부)		3	시험응시

① 과목명, 분반, 교수명, 시험일시, 입장제한 등을 확인합니다.
시험 시작 10분 전부터 **시험응시** 버튼으로 바뀌며 클릭가능

≡ 기본 주의사항

1. 입장제한 시간 및 동시종료 여부 반드시 확인 요망

- 공정하고 투명한 시험진행을 위해 모든 실시간 시험 과목은 입장제한 시간이 있습니다. 교수님의 시험운영방침에 따라, 과목별로 입장제한 시간이 다르게 설정되어 있으며, **입장제한시간 이후에는 시험응시 자체가 불가능**하니, 반드시 확인해주시길 바랍니다.

2. 실시간시험 맞보기와 서약서 제출 안내

시험 전 실시간시험 맞보기를 통해 PC상태를 점검하시기 바랍니다. PC에 문제가 있을경우 **수강장애상담센터: 02)2290-0119** 로 연락하여 조치를 받으시기 바랍니다.

3. 스마트폰, 아이패드, 갤럭시탭 등 실시간시험 응시 불가 안내

- 현재 사용하고 계시는 **스마트폰 혹은 태블릿PC(갤럭시탭, 아이패드 등)를 이용한 실시간시험 응시가 불가능**함을 알려드립니다. 스마트폰 혹은 태블릿PC를 이용할 경우 ActiveX가 정상적으로 설치가 되지 않는 등의 문제로 인하여 실시간시험에 응시를 하실 수 없습니다.

4. 부정행위 및 저작권법 위반 징계 안내

- 본교에서는 실시간 시험 중 부정행위가 적발된 학생에 대해 징계 조치를 하고 있습니다. 시험기간 이전부터 부정행위 방지를 위한 대대적 단속에 들어갈 예정입니다. 현재 부정행위 소지가 있는 **포탈사이트 카페, 스터디 그룹 등에서의 기출문제 공유, 대리 응시** 등과 같은 위반행위를 할 경우, **학칙에 의한 징계 및 저작권법 위반 행위에 대해서도 책임을 물을 것입니다.** 부정행위 퇴출을 위한 학교의 엄정한 학사 관리에 적극 협조해 주시기 바랍니다.

②[기본 주의사항] 내용을 필히 확인 후 '시험응시' 버튼을 누르고 응시합니다.

긴급 연락처 : 02-2290-0028

Copyright (C)2012 HANYANG CYBER UNIVERSITY. ALL RIGHT RESERVED 원격자원 연결하기

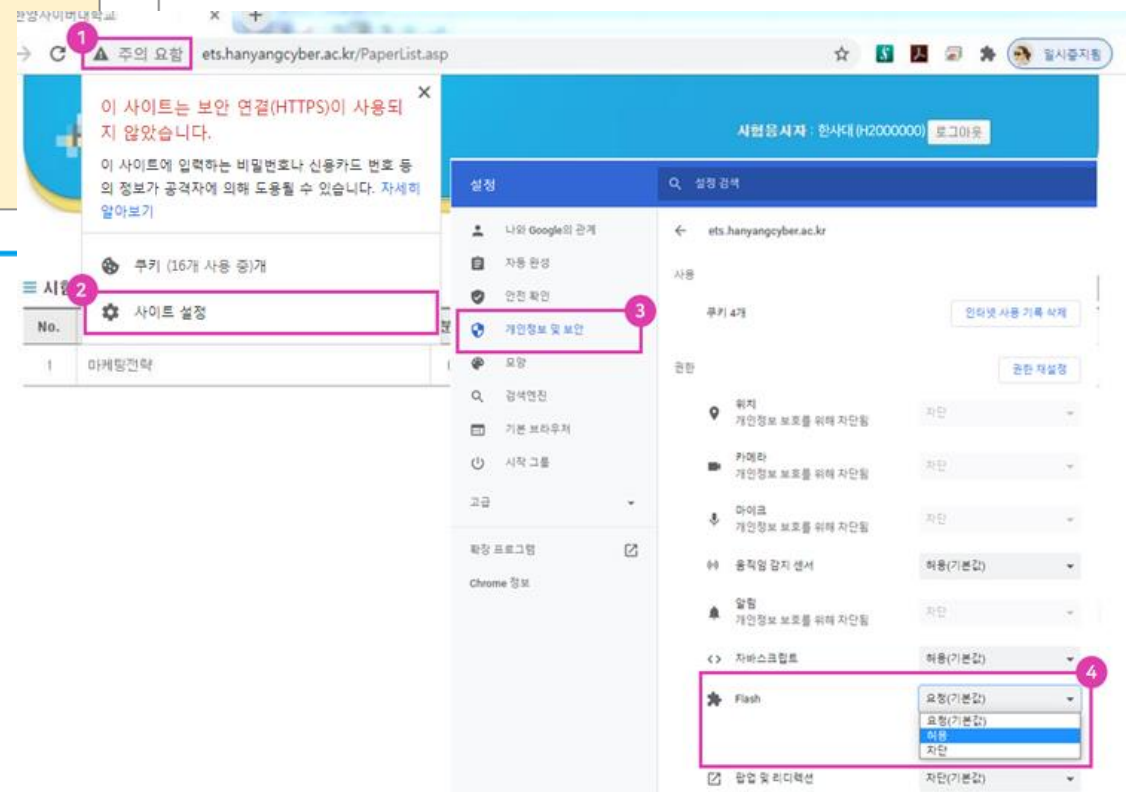
<eTS 시험과목현황 페이지>

2. 시험시작 안내(음성/동영상 시험 Flash허용 설정 방법 안내)

※ 20-2학기 음성/동영상 시험을 보기 위해서는 반드시 **Flash 허용으로 변경**해 주어야 시험 응시가 가능합니다.

음성/동영상(Flash) 허용 방법 안내

1. 한사대로>시험시간표>해당과목 [시험응시] 클릭
2. 시험응시 화면 상단 주소줄 왼쪽에 보이는 **주의 요함** 클릭
3. [사이트설정]→[개인정보 및 보안]→Flash 허용으로 변경



2. 시험시작 안내-10분전 응시 대기 화면

시험맞보기 (01반)

20 년 월 일 0시 ~ 20 년 월 일 10시 50분 (20분 시험)

한양사이버대학교 맞보기 시험

김 (20)

긴급 연락처 : 02-2290-0027, 28, 29

글씨 크기 + -

새로고침

■ 기본 주의사항

1. 시험 시작 10분 전부터 시험응시 버튼을 클릭할 수 있습니다. (시험대기 화면으로 이동)
2. 시험대기 화면에서 대기 후 시험시간 정각이 되면 바로 문제 화면으로 전환되며, 시험을 시작할 수 있습니다. (네트워크 상태에 따라 잠깐의 딜레이 현상은 발생할 수 있습니다.)
3. 시험 종료 후 응시여부 확인: 시험목록 화면에서 응시 여부 및 본인 답안 확인 가능합니다. (강의실에서는 다음날 5시 이후 응시여부가 표시 됩니다.)

※ 유의사항 (본인 귀책에 의해 시험 응시에 지장이 발생하였을 경우 시험 시간 연장은 일체 불가하오니 각별히 유념하여 주시기 바랍니다.)

1. 모든 시험은 과목별로 정해진 시간에 따라 동시에 종료 됩니다. 예를 들어 9시 시험 시험시간이 40분인 경우, 9시 10분에 시험을 시작해도 9시 40분에 종료 됩니다.
2. 스마트폰, 아이패드, 갤럭시탭 등 휴대기기는 실시간 시험 응시 불가합니다.
3. 안정된 인터넷 망 사용 권장: 무선인터넷 등 접속이 불안정한 환경에서는 시험 도중 인터넷 연결이 끊기거나 답안 저장 등에 시간이 소요될 수 있으니 지양해 주시기 바랍니다. 인터넷 불안정으로 인한 불이익은 본인 책임입니다.
4. 시험 전 실시간 시험 맞보기를 통해 PC상태를 점검하시기 바라며, PC문제가 발생한 경우 원격지원센터 : 02-2290-0119 로 연락하여 조치를 받으시기 바랍니다.
5. 음성 및 동영상에 첨부된 시험에 응시할 때는 다른 플레이어는 모두 종료 후에 시험에 응시하여 주시기 바랍니다. (음성 및 동영상에 플레이 되지 않을 경우 화면 상단의 새 로고침을 해보시기 바랍니다.)
6. 부정행위 및 저작권법 위반 징계 안내
- 포털 사이트 카페, 스터디 그룹 등에서의 기출문제 공유, 대리 응시등과 같은 위반행위를 할 경우, 학칙에 의한 징계를 할 것입니다.

※ 시험 중 긴급 전화: 02-2290-0027 / 0028 / 0029

① 과목명, 시험명, 시험기간 내아이드를 확인합니다.
글씨크기를 확대 및 축소하셔서 보실 수 있습니다

② 긴급연락처-시험중 긴급상황이 발생하셨을 경우 바로 전화 주시기 바랍니다.

아래 시험응시를 클릭하여 시험을 시작하시기 바랍니다.

현재시간 : 2023년 03월 19일 10:30

시험응시

나가기

③ 해당 과목과 응시가능 시간을 확인하고 하고 대기 (10분전부터 대기 가능), 시험 시간이 되면 시험지 화면으로 자동으로 넘어갑니다. (시험 응시 클릭 할 필요 없음)

3. 시험화면 안내

[배점 30점]

1. 압축한 동영상 파일을 내려받아 다시 압축을 풀어 내컴퓨터에서 재생시키기 위해서 필요한 프로그램을 무엇이라 하는가?

답안 1) 테스트

[배점 30점]

2. 바르게 쓰인 문장을 고르시오.

- ☐ ① Can we meet at 8 Feb at 14:30 instead?
- ☐ ② I am write with regard to you recent email.
- ☒ ③ At the meeting we will discuss the following points.
- ☐ ④ Please send me your comments until Friday at the latest.

문제	답안
1번(배점:10)	③
2번(배점:10)	① 사이버 교...
3번(배점:10)	
4번(배점:10)	
5번(배점:10)	
6번(배점:10)	
7번(배점:10)	
8번(배점:10)	
9번(배점:10)	
10번(배점:10)	

① 잔여문제/잔여시간
잔여 문제 및 잔여시간이 표시됩니다.
잔여시간이 모두 경과되면 답안지가
자동으로 제출됩니다.

② 새로고침
이미지나 문제 일부가 잘 보이지 않을 경우
새로고침 버튼을 눌러주십시오.

③ 답안지
체크한 답안내역을 볼 수 있습니다.
문제번호를 클릭하면 해당 문제로
이동됩니다.
(문항에 대한 배점도 함께 표시됩니다.)

본인의 학번이 워터마크로 찍히게 되어, 문제
유출 시 최초 유출자를 확인할 수 있습니다.

페이지 이동
이전페이지와 다음페이지를 자유롭게 이동할 수
있습니다.
페이지 이동마다 체크한 답안이 서버에 저장됩니다.

< 이전 페이지

다음 페이지 >

4. 문제유형 안내

1) OX형 문제

[배점 5점]

1. “본질은 도시에서 생활하는 도시민의 입장에서 ‘좋은’ 것이어야 한다. 도시민에게 좋은 것은 도시민들로 하여금 지속적으로 모이게 하고 이용하게 하는 집객의 결과를 가져온다.” 맞으면 O 틀리면 X를 선택하시오.

- ☐ ① O
☐ ② X

<OX형 문제 캡처>

문제의 질문내용에 따라 정답이라고 생각되는 O나 X를 선택하면 됩니다.

2) 객관식 문제

[배점 5점]

1. 다음 중 본문의 내용이 순서대로 바르게 나열된 항목을 고르시오.

- ① The the food gets packaged, and every food item gets a microchip embedded in the packaging.
② In Japan, ubiquitous computing is being used to test and track food safety.
③ After the food is put on display at the supermarket, consumers can use a hand-held communicator to scan information about the food before they buy.
④ Farmers begin the process by inputting data about the food they grow.

- ☐ ① ④ → ① → ② → ③
☐ ② ② → ④ → ① → ③
☐ ③ ② → ① → ③ → ④
☐ ④ ④ → ② → ① → ③

<객관식 문제 캡처>

객관식 문제

- 왼쪽 그림과 같이 여러 개의 보기 중 정답인 보기 1개를 선택하는 객관식 선택형(동그란 라디오 버튼으로 표기)
- 두 개 이상의 정답을 선택하는 객관식(네모 체크박스 표기)

5. 특수키 사용 금지

- 부정행위 방지를 위하여 특수키 사용을 금지합니다.
- 특수키를 사용했을 경우 아래와 같은 경고창이 뜨면 모든 로그자료가 기록되어 시험종료 후 경고조치 혹은 부정행위 처리 (해당시험 0점 및 해당과목 F) 될 수 있으니 유의하십시오.

인터네티이해 (01반)

응시자 : 한사대(2070006)

잔여문제 : 1문제/총 3문제

잔여시간 : 49분 55초/총 50분

긴급 연락처 : 02-2290-0028

글씨 크기 + -

새로고침

[배점 30점]

1. 압축한 동영상 파일을 내려받아 다시 압축을 풀어 내컴퓨터에서 재생시키기 위해서 필요한 프로그램을 무엇이라 하는가?

답안 1)

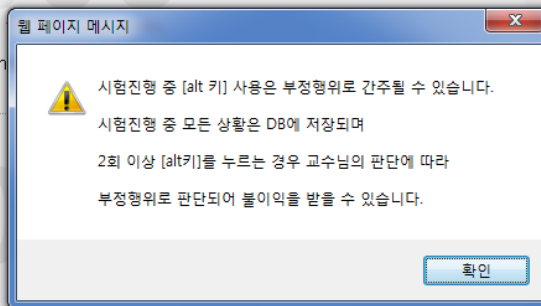
[배점 30점]

2. 바르게 쓰인 문장을 고르시오.

☐ ① Can we meet at 8 Feb at 14:30 instead?
 ☐ ② I am write with regard to you recent email.
 ☒ ③ At the meeting we will discuss
 ☐ ④ Please send me your commen

문제	답안
1번(배점:30)	① 테스트
2번(배점:30)	③
3번(배점:40)	

Alt키를 눌렀을 때의 경고창



F5 키를 눌렀을 때의 경고창

Ⓢ 사용 금지


시험도중 f5 키는 사용할 수 없습니다.

창닫기

<특수키 사용 시 경고창 캡처>

6. 메신저 (Messenger) 사용 금지

- 부정행위 방지를 위하여 메신저 등 타 프로그램 사용을 금지합니다.
- 응시 전 반드시 메신저 등 시험에 필요하지 않은 모든 프로그램을 종료하여 주십시오.
- 메신저 등 타 프로그램 사용시 모든 로그가 기록되며 시험종료 후 로그분석을 통해 부정행위(0점)로 처리될 수 있습니다.



인터랙티브해 (01번)
 응시자 : 한사대(2070006)

잔여문제 : 0문제/총 3문제
 잔여시간 : 42분 57초/총 50분

긴급 연락처 : 02-2290-0028
 글씨 크기 + - 새로고침

[배점 30점]

1. 압축한 동영상 파일을 내려받아 다시 압축을 풀어 내컴퓨터에서 재생시키기 위해서 필요한 프로그램
를 무엇이라 하는가?

답안 1)

[배점 30점]

2. 바르게 쓰인

☐ ① Ca
☐ ② I a
☒ ③ At
☐ ④ Ple

문제	답안
1번(배점:30)	① 테스트
2번(배점:30)	③
3번(배점:40)	SDF

❗ 시험 안내
✕

시험화면을 벗어나거나 다른 프로그램을 이용하는 것은
부정행위로 간주될 수 있습니다.

시험진행 중 모든 상황은 DB에 저장되며
2회 이상 시험화면을 벗어나는 경우
교수님의 판단에 따라 부정행위로 판단되어 불이익을 받을 수 있습니다.

창 닫기

메신저 사용 시 경고 창

<타 프로그램 사용 시 경고창 캡처>

7. 답안제출 및 나가기



민타캠퍼스 (01번)

문제: 0문제/총 3문제

검급 현황: 02-2230-0808

문서: 한사대(2070006)

잔여시간: 47분 43초/총 50분

글씨 크기: + - 새로고침

[배경 40점]

3. 영어, 한글, 일본어 쓰기시험에 응시할 경우, 일본어가 잘 입력되는지 테스트에 보세요

30%

제출 확인

답안을 제출하시겠습니까?

확인을 누르면 답안이 제출됩니다.

확인

취소

답안이 정상적으로 제출되었다는 메시지를 확인하면 모든 응시 절차가 정상적으로 종료된 것입니다.

제출 확인

4번, 7번, 10번, 12번, 14번, 15번, 23번, 25번, 26번, 30번, 31번, 32번, 33번, 34번, 35번, 37번, 40번, 41번, 42번, 44번 문제의 답안을 입력하지 않으셨습니다.

그래도 제출하시겠습니까?

확인

취소

빠진 문제가 있을 경우, 답안을 입력하지 않았다는 메시지 확인

모든 답안을 입력 후 마지막 페이지 하단에 '답안제출' 버튼을 클릭하면 답안지가 제출됩니다.

<이전 페이지>

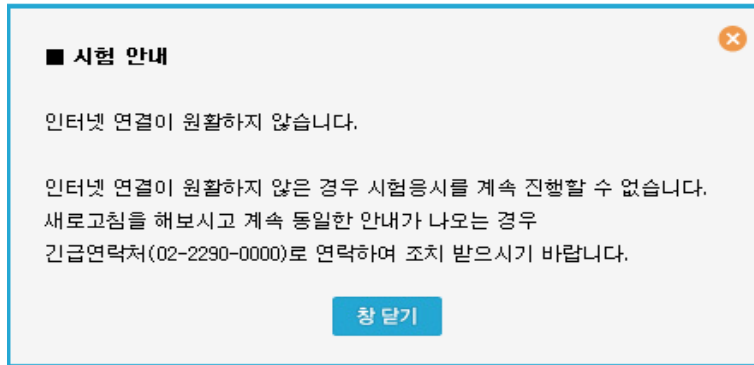
> 다음 페이지 >

✓ 답안제출

<답안 제출 시 경고창 캡처>

8. 장애메시지 및 조치방법

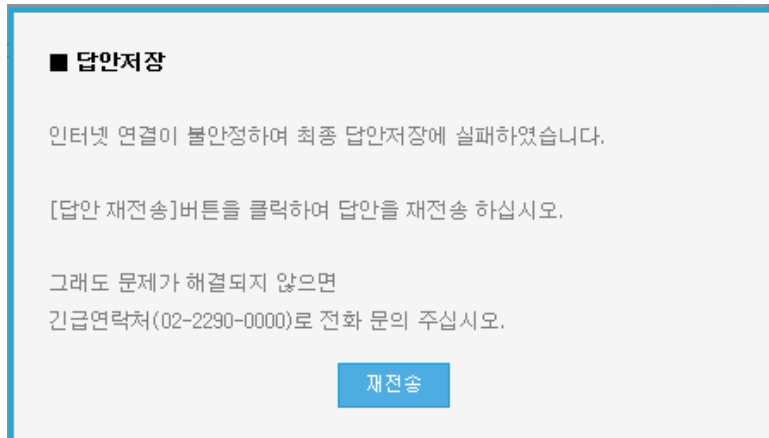
1) 응시 도중 아래와 같은 메시지 박스가 떴을 경우



<인터넷 장애 경고창 캡처>

- 원인 : 네트워크 끊김이나 불안정으로 인한 장애현상
- 조치
 1. 네트워크가 정상 작동될 때까지 10초 정도 기다립니다.
 2. 다음 문제가 표시되지 않으면 화면 우측 상단의 '새로고침' 버튼을 클릭

2) 답안제출 시 아래와 같은 내용이 표시되었을 경우



<답안 저장 실패 경고창 캡처>

- 원인 : 네트워크 끊김이나 불안정으로 인한 장애현상.
- 조치
 1. 네트워크가 정상 작동될 때까지 20초 정도 기다립니다.
 2. 20초가 경과하여도 현재 화면 그대로일 때 '답안 재전송'버튼을 클릭

9. 시험도중 긴급 연락처 안내

실시간 시험은 저녁 8시 이후(주말 3시 이후)에 실시되는 관계로
학과로 문의하면 전화연결이 되지 않으니 반드시 **긴급연락처를 이용**하시기 바랍니다.

또한 예상치 못한 문제가 발생했을 경우, 엄정한 시험관리를 위하여 **시험이 종료된 시점이 아닌 응시 전
혹은 응시 중**에 문의하여 신속한 대안을 강구 받으시기 바랍니다.

긴급연락처: 02-2290-0027,0028,0029

(월~금 19시 부터 / 토,일 14시 부터 응대 가능)